

—Eric Hüther—

GELD VERDIENEN MIT YOUTUBE OHNE VOR DER KAMERA ZU STEHEN



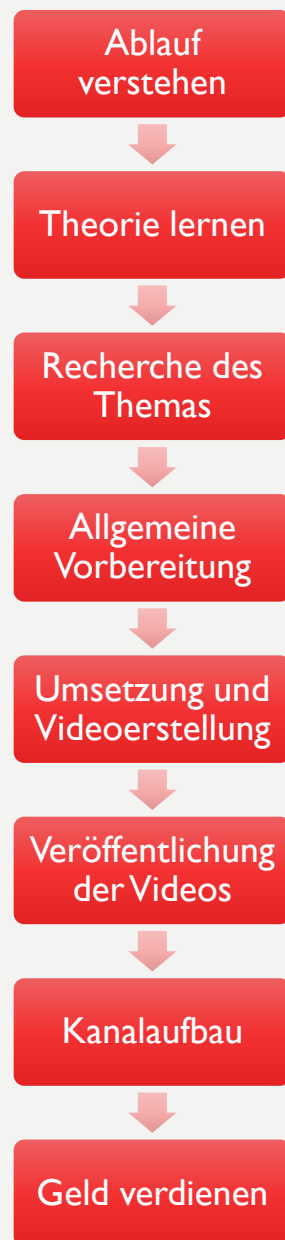
In 5 einfachen Schritten langfristig und sicher
zum automatisierten Einkommen über YouTube

WIE VERDIENST DU MIT YOUTUBE GELD?

Es gibt viele verschiedene Möglichkeiten mit YouTube Geld zu verdienen.

Die einfachste und verbreitetste Art sind die YouTube Werbeanzeigen. Dabei geht es einfach darum, dass du erstmal Videos produzierst, diese dann auf YouTube veröffentlichst und YouTube schaltet dann automatisch Werbeanzeigen vor, während oder nach deinen Videos. Dabei liegt die Entscheidung einzig und allein bei YouTube, welche Werbung in deinen Videos gezeigt wird. Darum musst du dich also nicht kümmern.

Man kann aber noch anderweitig mit YouTube Geld verdienen, z.B. mit Produktplatzierungen. Hierbei kooperierst du mit Unternehmen und wirst von ihnen dafür bezahlt, dass du ihre Produkte vorstellst (auch hier musst du natürlich nicht vor die Kamera).



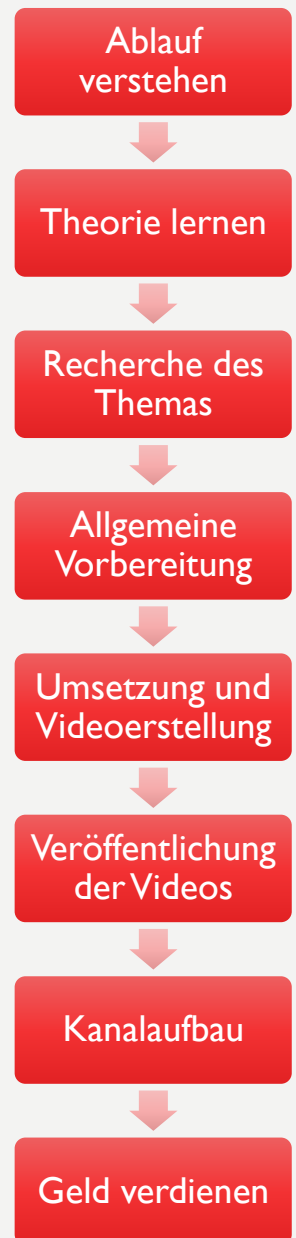
WIE VERDIENST DU MIT YOUTUBE GELD?

Oder du verdienst Geld mit deiner Website, auf die du deine Zuschauer von YouTube leitest.

Oder aber du baust dir ein offline Geschäft mit YouTube auf wie beispielsweise ein Friseursalon, eine KFZ Werkstatt usw. Es gibt unzählige Beispiele.

Du kannst über YouTube aber auch deine Produkte verkaufen und eine gewaltige E-Mail Liste mit zahlreichen potentiellen Käufern aufbauen. Auch das ist problemlos möglich, ohne vor der Kamera zu stehen.

Du siehst, die Möglichkeiten sind sehr vielfältig. Ich empfehle dir mit den YouTube Werbeanzeigen zu beginnen, denn dann kannst du dich auf die fundamentalen Dinge konzentrieren und deinen YouTube Kanal erstmal aufbauen. Danach kannst du Stück für Stück weitere Einnahmequellen integrieren.



WER BIN ICH?

Mein Name ist Eric Hüther. Da ich ein Freiheitsliebender Mensch bin, habe ich 2016 meinen Job gekündigt und mich auf YouTube konzentriert. Mein erster YouTube Kanal hieß MINDFUN. Dort habe ich bisher über 55.000 Abonnenten angesammelt. Danach habe ich weitere Kanäle geründet. Insgesamt konnte ich bisher über 150.000 Abonnenten aus etwa 180 Ländern aufbauen. Meine Videos haben mittlerweile über 100 Millionen Aufrufe und erwirtschafteten bisher über 100.000 € alleine durch Werbeeinnahmen. Ich konnte bereits unzähligen Menschen helfen, mit YouTube Geld zu verdienen. Auch Unternehmen konnten durch meine Methoden ihr YouTube Business in ungeahnte Höhen skalieren. Einen erfolgreichen YouTube Kanal aufzubauen erfordert viel Wissen und Engagement. Ich will dich so gut es geht dabei unterstützen und wünsche dir viel Erfolg!

Auszug YouTube Einnahmen

09.06.2019	1.317,91 € (8,1%)
10.06.2019	1.289,93 € (7,9%)
11.06.2019	817,59 € (5,0%)
13.06.2019	590,52 € (3,6%)
14.06.2019	549,74 € (3,4%)
15.06.2019	501,62 € (3,1%)
16.06.2019	861,28 € (5,3%)
17.06.2019	522,63 € (3,2%)
18.06.2019	650,51 € (4,0%)
19.06.2019	999,89 € (6,1%)
20.06.2019	1.072,05 € (6,6%)
21.06.2019	980,71 € (6,0%)
22.06.2019	1.047,87 € (6,4%)



WIE BAUST DU EINEN ERFOLGREICHEN YOUTUBE KANAL AUF?

Erfolgreiche YouTube Kanäle sehen vielleicht auf den ersten Blick ziemlich unterschiedlich aus. Es gibt aber ein paar wenige Faktoren, die immer identisch und auf jeden Kanal universell anwendbar sind. Wenn du diese Faktoren konsequent umsetzt, hast du schon den Grundstein für einen sehr erfolgreichen und profitablen YouTube Kanal gelegt. Letztendlich sind es dann nur noch Kleinigkeiten, die dich zum Erfolg bringen. Den Grundstock, mit dem meine Kunden und ich fünfstellig pro Monat mit YouTube verdienen, zeige ich dir jetzt!

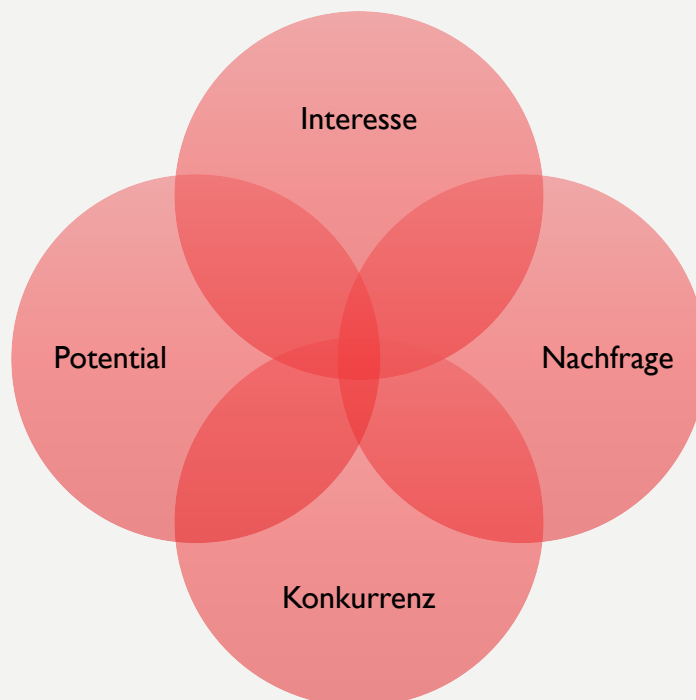


1. DIE RICHTIGE NICHE

Eine Nische ist ein Teilbereich eines Marktes. Ein Markt wäre z.B. „Business“ und eine Nische „Geld verdienen mit YouTube“. Du musst folgende Punkte analysieren:

- Deine persönlichen Interessen
- Die Nachfrage am Markt
- Die Konkurrenz deiner Nische
- Das Potential deiner Idee

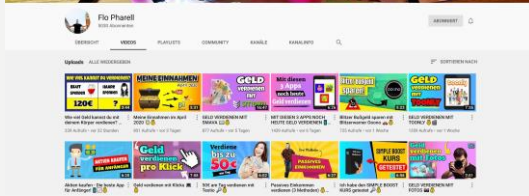
Die Schnittmenge dieser 4 Bereiche ergibt deine individuelle Nische.



1. DIE RICHTIGE NISCHE

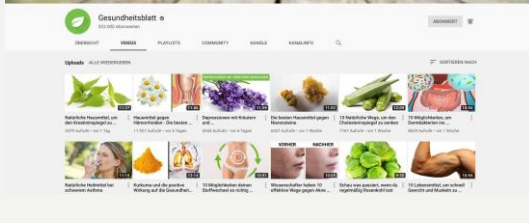
Du musst um einen erfolgreichen YouTube Kanal aufzubauen und damit Geld zu verdienen keinesfalls vor die Kamera.

Hier 3 Beispiele:



Flo Pharell

Nische: Geld verdienen im Internet



Gesundheitsblatt

Nische: Ernährung und Gesundheit



Dating & Beziehung's Akademie

Nische: Ex zurückgewinnen

2. ALLGEMEINE VORBEREITUNG

- Google

Um einen YouTube Kanal zu erstellen benötigt man ein Google Konto. Der Kanal wird mit diesem Konto verknüpft. Das Google Konto beinhaltet auch ein Gmail Konto auf das Benachrichtigungen von YouTube gesendet werden.



- YouTube

Auf YouTube werden deine Videos bereitgestellt. Es dient als Suchmaschine für deine Videos.



- Adsense

Adsense ist das Auszahlungskonto von Google. Wenn du mit YouTube Werbeeinnahmen erzielst, wird der Betrag einmal im Monat an dein Adsense Konto gesendet und von dort aus auf dein Girokonto überwiesen.

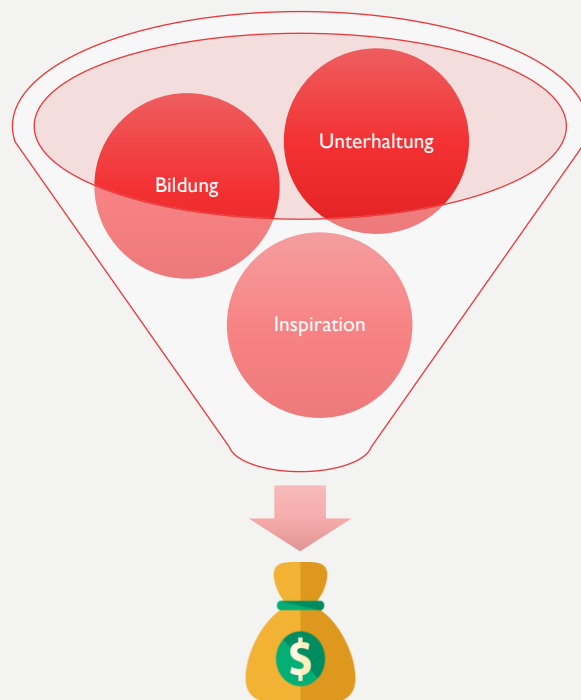


3. ERSTELLUNG DER INHALTE

Nachdem du deine passende Nische gefunden und die allgemeinen Vorbereitungen abgeschlossen hast, geht's zur Erstellung deiner Inhalte. Mindestens eines der folgenden Kriterien muss zwingend erfüllt werden:

- Unterhaltung
- Bildung
- Inspiration

Deine Videos müssen also eines dieser Kriterien aufweisen. Welches bleibt dir überlassen. Eine Kombination ist auch möglich.



3. ERSTELLUNG DER INHALTE

Auch bei YouTube ist es entscheidend, dass du deine Zielgruppe, die du mit deinen Videos erreichen möchtest, genau kennst.

Du solltest Inhalte produzieren, für die sich deine Zielgruppe interessiert. Titel, Thumbnail, Keywords und alle anderen Optimierungsmethoden sind hinfällig, solange deine Videos nicht deiner Zielgruppe gefallen.

Schau dir daher immer ähnliche und erfolgreiche Videos an und analysiere, weshalb sie erfolgreich sind und welche Inhalte sie liefern.

Versuche nichts komplett neues zu erfinden. Lasse dich von erfolgreichen größeren Kanälen inspirieren. Produziere dann abgewandelte Videos oder verbessere in deinen Videos die Inhalte.

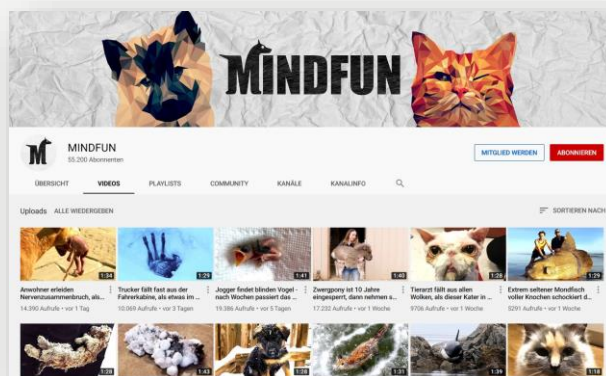
Erschaffe also Videos, die deine Zielgruppe sehen möchte.

4. UMSETZUNG

Die Kanaloptik ist neben deinen Videos entscheidend für den bleibenden Eindruck beim Zuschauer. Eine hochwertige und stimmige Gestaltung animiert den Zuschauer eher zum abonnieren und dein Kanal wird erfolgreicher.

Bei der Kanaloptik, den Vorschaubildern sowie der Videoerstellung kannst du auf lizenzfreies Material zurückgreifen das unter Creative Commons Lizenz steht. Lizenzfreie Inhalte findest du auf folgenden Seiten:

- Pixabay.de
- Unsplash.com
- Incompetech.com



Auszug aus meinem Kanal

5. HOCHLADEN

Insbesondere deine Vorschaubilder und Videotitel sind essentiell für den Erfolg deines Kanals. Du kannst sie vergleichen mit Kinoplakaten. Sie sollen Interesse und Aufsehen erregen, aber keinesfalls alles verraten. Die meisten YouTube Nutzer suchen nicht aktiv nach Inhalten, sondern bekommen sie von YouTube vorgeschlagen und klicken dann aus Interesse. Meist geschieht diese Klickentscheidung innerhalb von Millisekunden. Genau dieses Zeitfenster musst du nutzen. Durch geschickte Kombination von Vorschaubild und Videotitel kannst du den Zuschauer so sehr beeinflussen, dass er gar nicht mehr anders kann, als auf das Video zu klicken.

16:9 Format



Hohe Qualität



Blickfang mittig



Hoher Kontrast



Nicht zu überladen



YOUTUBE CASH NISCHEN

Wenn du jetzt sofort durchstarten willst und fest entschlossen bist mit YouTube Geld zu verdienen um dadurch deine finanzielle Freiheit zu erlangen, dann bin ich dir gerne jederzeit behilflich.

NUR HIER ZUM ABSOLUTEN SONDERPREIS!

100 hochprofitable Nischen

Damit du auf YouTube sofort durchstarten kannst!

Upload Checkliste

Um deine Videos optimal zu platzieren!



Nur für kurze Zeit!

ANGEBOT ANSCHAUEN